

SIMPLEX-Schonhammer • TPE-soft / Superplastik; mit Tempergussgehäuse und hochwertigem Holzstiel

3017.060



Produktbeschreibung

Der SIMPLEX-Schonhammer der Serie 3017 verfügt über die Einsatzkombination TPE-soft / Superplastik.

Der blaue TPE-soft-Einsatz (Serie 3201) ist der weichste Einsatz in der SIMPLEX-Serie, stark dämpfend und somit für sensible Arbeiten geeignet. Er hinterlässt im Vergleich zum herkömmlichen Gummihammer keinen unerwünschten schwarzen Abrieb.

Der Superplastik-Einsatz (Serie 3207) ermöglicht eine höhere Schlagkraft als der TPE-soft-Einsatz. Er ist ein mittelharter Kunststoff-Einsatz aus extrudiertem, extrem homogenem Material. Im Vergleich zu gespritzten Plastik-Einsätzen ist er dadurch wesentlich verschleißfester und widerstandsfähiger.

Das Gehäuse aus Temperguss besitzt eine integrierte Stielschutzhülse, die für eine hohe Bruchsicherheit sorgt.

Der hochwertige, schwingungsdämpfende, ergonomisch geformte Holzstiel ist im Griffbereich doppelt lackiert und somit schmutzunempfindlich.

Gemäß dem cleveren SIMPLEX-Prinzip sind alle Komponenten austauschbar und nachrüstbar. Dies schont nicht nur den Geldbeutel, sondern auch Ressourcen.

Erhältlich ist diese Ausführung von Größe D30mm bis D80mm. Die Ausführung D80mm ist zusätzlich mit extra kurzem Stiel erhältlich (Art. 3017.082).

Produktmerkmale:

- SIMPLEX-Schonhammer in der Einsatzkombination TPE-soft (blau, weich, abriebfrei) / Superplastik (weiß, mittelhart, sehr widerstandsfähig).
- Gehäuse aus Temperguss mit integrierter Stielschutzhülse und hoher Bruchsicherheit.
- Hochwertiger, schwingungsdämpfender, ergonomisch geformter Holzstiel; Griffbereich doppelt lackiert (schmutzunempfindlich).
- Alle Teile sind austauschbar / nachrüstbar, somit sehr wirtschaftlich und Ressourcen schonend.
- Erhältlich von Größe D30mm bis D80mm.
- D80mm zusätzlich mit extra kurzem Stiel erhältlich (Art. 3017.082).

Anwendungsgebiete

Fliesen/Platten legen, Arbeiten an Natursteinen, Schreinerei, Türenbau, Möbelbau, Einschlagen von Beschlägen in empfindlichem Umfeld

Werkstoff

Stiel

- Holz

Schlageinsatz 1

- TPE-soft, blau
- abriebfrei
- weich




Schlageinsatz 2

- Superplastik, weiß
- mittelhart
- sehr widerstandsfähig
- verschleißfest

Gehäuse

- Temperguss

Bestellinformationen

Abmessungen					GTIN	profigl@ss 5.0	ecl@ss 10.1	Art.-Nr.
Ø			Länge x Breite x Höhe					
			[mm]	[g]				
60	150	405	400 x 150 x 67	1445	4030618302285	AAA905c002	21-04-09-16	3017.060

Anwendungsbeispiel



Compliance

RoHS-konform

Konform gemäß Richtlinie 2011/65/EU und Richtlinie 2015/863.

Enthält keine SVHC-Stoffe

Keine SVHC Substanzen mit mehr als 0,1% w/w enthalten – SVHC Liste Stand 21.01.2025.

Enthält keine Proposition 65 Stoffe

Keine Stoffe der Proposition 65 enthalten.
<https://www.P65Warnings.ca.gov/>

Frei von Konfliktmineralien

Dieses Produkt enthält keine als "Konfliktmineralien" bezeichneten Stoffe wie Tantal, Zinn, Gold oder Wolfram aus der demokratischen Republik Kongo oder angrenzender Länder.