

## SIMPLEX-Schonhammer • TPE-soft / TPE-mid; mit Tempergussgehäuse und hochwertigem Holzstiel

### 3013.040



#### Produktbeschreibung

Der SIMPLEX-Schonhammer der Serie 3013 verfügt über die Einsatzkombination TPE-soft / TPE-mid. Beide Einsätze sind Thermoplast-Elastomere und hinterlassen keinen Farbabrieb, es bleibt im Vergleich zum herkömmlichen Gummihammer kein unerwünschter schwarzer Abrieb zurück.

Der blaue TPE-soft- Einsatz (Serie 3201) ist der weichste Einsatz in der SIMPLEX-Serie, stark dämpfend und somit für sensible Arbeiten geeignet.

Der mittelharte, graue TPE-mid-Einsatz (Serie 3203) ermöglicht eine höhere Schlagkraft, vergleichbar mit dem Einsatz Gummikomposition (Serie 3202).

Das Gehäuse aus Temperguss besitzt eine integrierte Stielschutzhülse, die für eine hohe Bruchsicherheit sorgt.

Der hochwertige, schwingungsdämpfende, ergonomisch geformte Holzstiel ist im Griffbereich doppelt lackiert und somit schmutzunempfindlich.

Gemäß dem cleveren SIMPLEX-Prinzip sind alle Komponenten austauschbar und nachrüstbar. Dies schont nicht nur den Geldbeutel, sondern auch Ressourcen.

Erhältlich ist diese Ausführung von Größe D30mm bis D80mm. Die Ausführung D60mm und D80mm ist zusätzlich mit extra kurzem Stiel erhältlich ist (Art.-Nr. 3013.062 und 3013.082).

Produktmerkmale:

- SIMPLEX-Schonhammer in der Einsatzkombination TPE-soft (blau, weich, abriebfrei) / TPE-Mid (grau, mittelhart, abriebfrei).
- Gehäuse aus Temperguss mit integrierter Stielschutzhülse und hoher Bruchsicherheit.
- Hochwertiger, schwingungsdämpfender, ergonomisch geformter Holzstiel; Griffbereich doppelt lackiert (schmutzunempfindlich).
- Alle Teile sind austauschbar / nachrüstbar, somit sehr wirtschaftlich und Ressourcen schonend.
- Erhältlich von Größe D30mm bis D80mm.
- D60mm und D80mm zusätzlich mit extra kurzem Stiel erhältlich (Art.-Nr. 3013.062 und 3013.082).

#### Anwendungsgebiete

Natursteine setzen, Mauerwerk/Treppen setzen, Trockenbau, Möbelbau, Fenster-/Türenbau, Schreinerei, Fertigwände setzen, Balken positionieren

#### Werkstoff

##### Stiel

- Holz

##### Schlageinsatz 1

- TPE-soft, blau
- abriebfrei
- weich




##### Schlageinsatz 2

- TPE-mid, grau
- abriebfrei
- mittelhart

##### Gehäuse

- Temperguss

#### Bestellinformationen

Ø	Abmessungen		Länge x Breite x Höhe	 [g]	GTIN	proficl@ss 5.0	ecl@ss 10.1	Art.-Nr.
								
40	115	325	325 x 115 x 45	620	4030618300618	AAA905c002	21-04-09-16	3013.040

Anwendungsbeispiel















## Compliance

### RoHS-konform

Konform gemäß Richtlinie 2011/65/EU und Richtlinie 2015/863.

### Enthält keine SVHC-Stoffe

Keine SVHC Substanzen mit mehr als 0,1% w/w enthalten – SVHC Liste Stand 21.01.2025.

### Enthält keine Proposition 65 Stoffe

Keine Stoffe der Proposition 65 enthalten.

<https://www.P65Warnings.ca.gov/>

### Frei von Konfliktmineralien

Dieses Produkt enthält keine als "Konfliktmineralien" bezeichneten Stoffe wie Tantal, Zinn, Gold oder Wolfram aus der demokratischen Republik Kongo oder angrenzender Länder.