

PRODUKTDATENBLATT

TRAPEZBLECH-KALOTTE

PRODUKTbeschreibung

Die Trapezblech-Kalotten von Eurotec dienen als **Dicht- und Unterlegscheiben** für die sichere Befestigung von Trapezblechen. Dank der **integrierten PE-Dichtung** bleibt das Dach selbst an den Befestigungspunkten **wasserdicht**. Die speziell geformte Kalotte passt sich präzise an das Profil des Trapezblechs an und verteilt die Drucklast gleichmäßig, wodurch ein Eindrücken des Blechs zuverlässig verhindert wird. Durch die **verschiedenen** vorlackierten **Farben** gleichen sich die Kalotten optimal Ihrem Trapezblech an und sind dadurch kaum sichtbar.



Grauweiß

Siennarot

VORTEILE / EIGENSCHAFTEN

- Wasserdicht durch PE-Dichtung
- Optimale Drucklastverteilung auf Trapezblech
- Unterschiedliche Größenvarianten für alle markttypischen Trapezblechmaße
- Unterschiedliche Farben für alle markttypischen Trapezblechfarben



Dunkelbraun

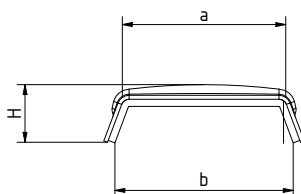
MATERIAL

- Kohlenstoffstahl vorlackiert Nutzungsklasse 1–3, Korrosionskategorie C3
- Dichtung Polyethylen (PE)

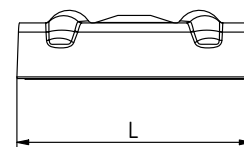
* Auf Anfrage sowie ab einer Mindestbestellmenge kann die Trapezblech-Kalotte in allen RAL-Farben eingefärbt werden.



TECHNISCHE INFORMATIONEN



Seitenansicht



Draufsicht

PRODUKTDATENBLATT

TRAPEZBLECH-KALOTTE


ARTIKELTABELLE

Trapezblech-Kalotte						
Art.-Nr.	Farbe	Höhe H* [mm]	Breite a* [mm]	Breite b* [mm]	Länge L* [mm]	VPE
800570	Grauweiß (RAL9002)	16	15	28	50	50
800571	Grauweiß (RAL9002)	16	20	36	50	50
800572	Grauweiß (RAL9002)	16	25	34	50	50
800573	Grauweiß (RAL9002)	16	30	40	50	50
800574	Grauweiß (RAL9002)	16	40	50	50	50
800575	Siennarot (RAL3009)	16	15	28	50	50
800576	Siennarot (RAL3009)	16	20	36	50	50
800577	Siennarot (RAL3009)	16	25	34	50	50
800578	Siennarot (RAL3009)	16	30	40	50	50
800579	Siennarot (RAL3009)	16	40	50	50	50
800580	Dunkelbraun (RAL8017)	16	15	28	50	50
800581	Dunkelbraun (RAL8017)	16	20	36	50	50
800582	Dunkelbraun (RAL8017)	16	25	34	50	50
800583	Dunkelbraun (RAL8017)	16	30	40	50	50
800584	Dunkelbraun (RAL8017)	16	40	50	50	50

* siehe technische Zeichnung

KOMBINIERBARE PRODUKTE

Farbkappe Sechskantschraube				
Art.-Nr.	Farbe	Schlüsselweite	Durchmesser [mm]	VPE
800560	Farbkappe grauweiß (RAL9002)	10	23	500
800561	Farbkappe sienna-rot (RAL 3009)	10	23	500
800562	Farbkappe dunkelbraun (RAL8017)	10	23	500



PASSENDE SCHRAUBEN

Bohrschraube 7504-K		
Art.-Nr.	Produktbezeichnung	VPE
800550	BSK 6,3 x 60	100
800551	BSK 6,3 x 70	100
800552	BSK 6,3 x 80	100
800553	BSK 6,3 x 100	100
800554	BSK 6,3 x 120	100
800555	BSK 6,3 x 140	100
800556	BSK 6,3 x 160	100
800557	BSK 6,3 x 180	100
800558	BSK 6,3 x 200	100



PRODUKTDATENBLATT

TRAPEZBLECH-KALOTTE

PASSENDE SCHRAUBEN

Holzverbindung:

Panelwistec AG TK, Edelstahl gehärtet			
Art.-Nr.	Abmessung ⁰⁾ [mm]	Antrieb	VPE
975772	6,0 x 60	TX30 •	100
975773	6,0 x 80	TX30 •	100
975774	6,0 x 100	TX30 •	100
975775	6,0 x 120	TX30 •	100
975776	6,0 x 140	TX30 •	100
975777	6,0 x 160	TX30 •	100

Panelwistec AG TK, verzinkt blau			
Art.-Nr.	Abmessung ⁰⁾ [mm]	Antrieb	VPE
945713-TX40	6,0 x 60	TX40 •	100
945717-TX40	6,0 x 80	TX40 •	100
945719-TX40	6,0 x 100	TX40 •	100
945721-TX40	6,0 x 120	TX40 •	100
945723-TX40	6,0 x 140	TX40 •	100
945725-TX40	6,0 x 160	TX40 •	100
945726-TX40	6,0 x 180	TX40 •	100
945727-TX40	6,0 x 200	TX40 •	100
945728-TX40	6,0 x 220	TX40 •	100
945729-TX40	6,0 x 240	TX40 •	100

Panelwistec AG TK, verzinkt blau			
Art.-Nr.	Abmessung ⁰⁾ [mm]	Antrieb	VPE
945713	6,0 x 60	TX30 •	100
945716	6,0 x 70	TX30 •	100
945717	6,0 x 80	TX30 •	100
945718	6,0 x 90	TX30 •	100
945719	6,0 x 100	TX30 •	100
945720	6,0 x 110	TX30 •	100
945721	6,0 x 120	TX30 •	100
945722	6,0 x 130	TX30 •	100
945723	6,0 x 140	TX30 •	100
945724	6,0 x 150	TX30 •	100
945725	6,0 x 160	TX30 •	100
945726	6,0 x 180	TX30 •	100
945727	6,0 x 200	TX30 •	100
945728	6,0 x 220	TX30 •	100
945729	6,0 x 240	TX30 •	100
945730	6,0 x 260	TX30 •	100
945731	6,0 x 280	TX30 •	100
945732	6,0 x 300	TX30 •	100



NKL 1-3



NKL 1-2



NKL 1-2

PRODUKTDATENBLATT

TRAPEZBLECH-KALOTTE

PASSENDE SCHRAUBEN

SWPS Bi-Metall				
Art.-Nr.	Abmessung ¹⁾ [mm]	Gewindelänge [mm]	Ø-Dichtscheibe [mm]	VPE
945839	6,5 x 120	72	16	200
945915	6,5 x 140	72	16	200
945916	6,5 x 160	72	16	200
945917	6,5 x 180	72	16	200
945918	6,5 x 200	72	16	200



NKL 1 – 3



Falls Sie mit der Anwendung des vorliegenden Produktes, insbesondere mit dessen bestimmungsgemäßen Gebrauch nicht vertraut sind, so setzen Sie sich unbedingt mit unserer Abteilung Anwendungstechnik in Verbindung (technik@eurotec.team).