

SIMPLEX-Schönhämmer • TPE-mid / Superplastik; mit Aluminiumgehäuse und hochwertigem Holzstiel

3137.060



Produktbeschreibung

Der SIMPLEX-Schönhämmer der Serie 3137 verfügt über die Einsatzkombination TPE-mid / Superplastik.

Der mittelharte graue TPE-mid-Einsatz (Serie 3203) ist ein Thermoplast-Elastomer und hinterlässt keinen Farbabrieb, es bleibt im Vergleich zum herkömmlichen Gummihammer kein unerwünschter schwarzer Abrieb zurück. Seine Härte ist vergleichbar mit dem Einsatz Gummikomposition (Serie 3202).

Der Superplastik-Einsatz (Serie 3207) ermöglicht eine höhere Schlagkraft als der Gummi-Einsatz. Er ist ein mittelharter Kunststoff-Einsatz aus extrudiertem, extrem homogenem Material. Im Vergleich zu gespritzten Plastik-Einsätzen ist er dadurch wesentlich verschleißfester und widerstandsfähiger.

Das extra leichte Aluminium-Gehäuse mit integrierter Stielschutzhülse lässt den Anwender die Schlagkraft gut kontrollieren und selbst bestimmen. Es macht den Schönhämmer zudem zu einem sehr leichten Werkzeug, das einfach mitzuführen ist.

Der hochwertige, schwingungsdämpfende, ergonomisch geformte Holzstiel ist im Griffbereich doppelt lackiert und somit schmutzunempfindlich.

Gemäß dem cleveren SIMPLEX-Prinzip sind alle Komponenten austauschbar und nachrüstbar.

Dies schont nicht nur den Geldbeutel, sondern auch Ressourcen.

Erhältlich ist diese Ausführung von Größe D30mm bis D60mm.

Produktmerkmale:

- SIMPLEX-Schönhämmer in der Einsatzkombination TPE-Mid (grau, mittelhart, abriebfrei) / Superplastik (weiß, mittelhart, sehr widerstandsfähig).
- Extra leichtes Aluminium-Gehäuse mit integrierter Stielschutzhülse lässt den Anwender die Schlagkraft gut kontrollieren und selbst bestimmen.
- Hochwertiger, schwingungsdämpfender, ergonomisch geformter Holzstiel; Griffbereich doppelt lackiert (schmutzunempfindlich).
- Alle Teile sind austauschbar / nachrüstbar, somit sehr wirtschaftlich und Ressourcen schonend.
- Erhältlich von Größe D30mm bis D60mm.

Anwendungsgebiete

Bruchempfindliche Platten verlegen, positionieren und justieren von leichten/empfindlichen Werkstücken, Schreinerei, Modellbau, Türenbau, Möbelbau

Werkstoff

Stiel

- Holz

Schlageinsatz 1

- TPE-mid, grau
- abriebfrei
- mittelhart





Schlageinsatz 2

- Superplastik, weiß
- mittelhart
- sehr widerstandsfähig
- verschleißfest

Gehäuse

- Aluminium Al

Bestellinformationen

Ø	Abmessungen			Länge x Breite x Höhe	 [g]	GTIN	proficl@ss 5.0	ecl@ss 10.1	Art.-Nr.
									
60	150	405		405 x 150 x 60	820	4030618304777	AAA905c002	21-04-09-16	3137.060

Anwendungsbeispiel



Compliance

RoHS-konform

Konform gemäß Richtlinie 2011/65/EU und Richtlinie 2015/863.

Enthält keine SVHC-Stoffe

Keine SVHC Substanzen mit mehr als 0,1% w/w enthalten – SVHC Liste Stand 21.01.2025.

Enthält keine Proposition 65 Stoffe

Keine Stoffe der Proposition 65 enthalten.
<https://www.P65Warnings.ca.gov/>

Frei von Konfliktmineralien

Dieses Produkt enthält keine als "Konfliktmineralien" bezeichneten Stoffe wie Tantal, Zinn, Gold oder Wolfram aus der demokratischen Republik Kongo oder angrenzender Länder.